

黑龙江省高等教育教学数字智慧平台

操作指南



功能结构



高校管理功能



数据中心



教师/学生端项目申报

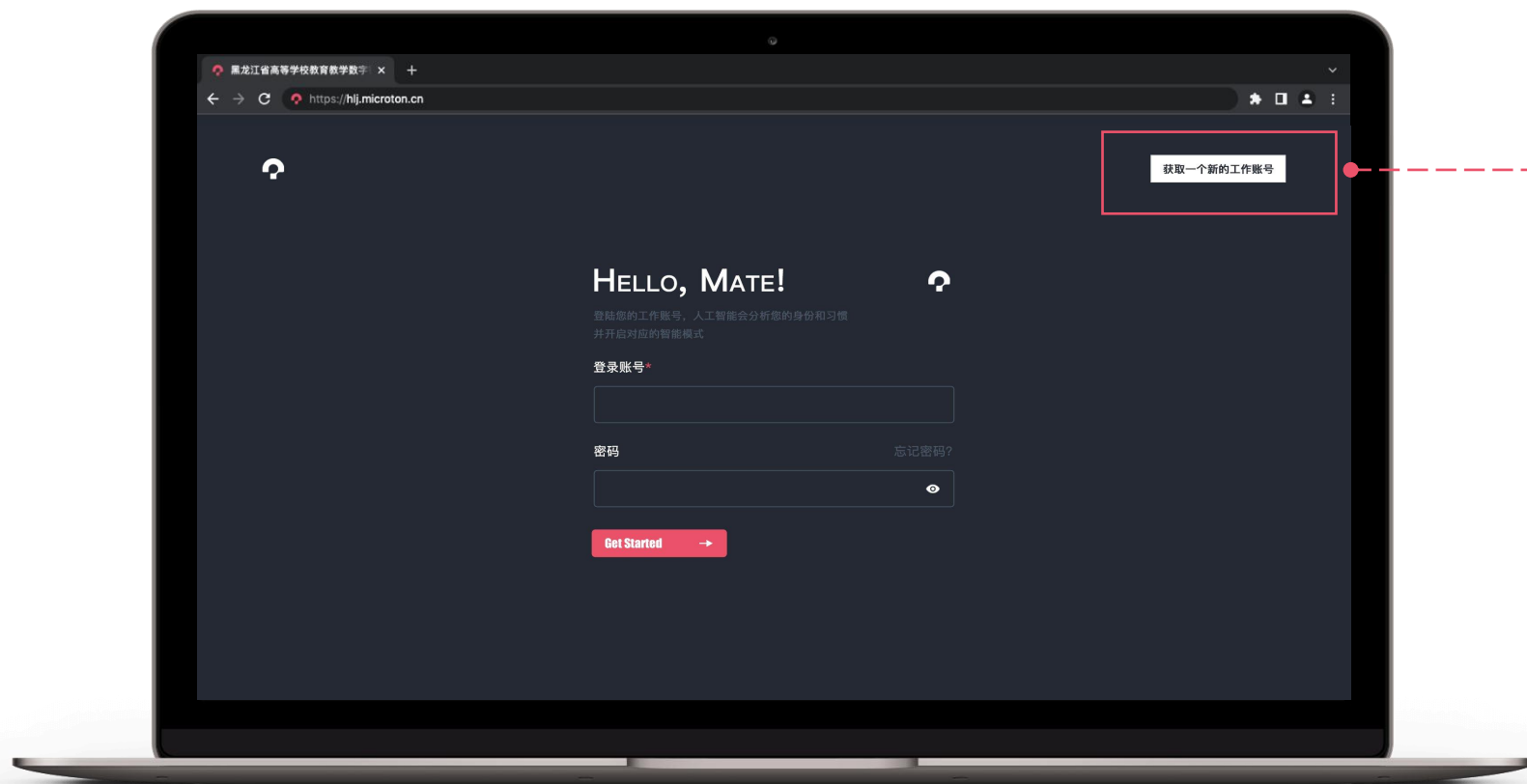


评审端展示

学生如何申报大创项目？



账号登陆

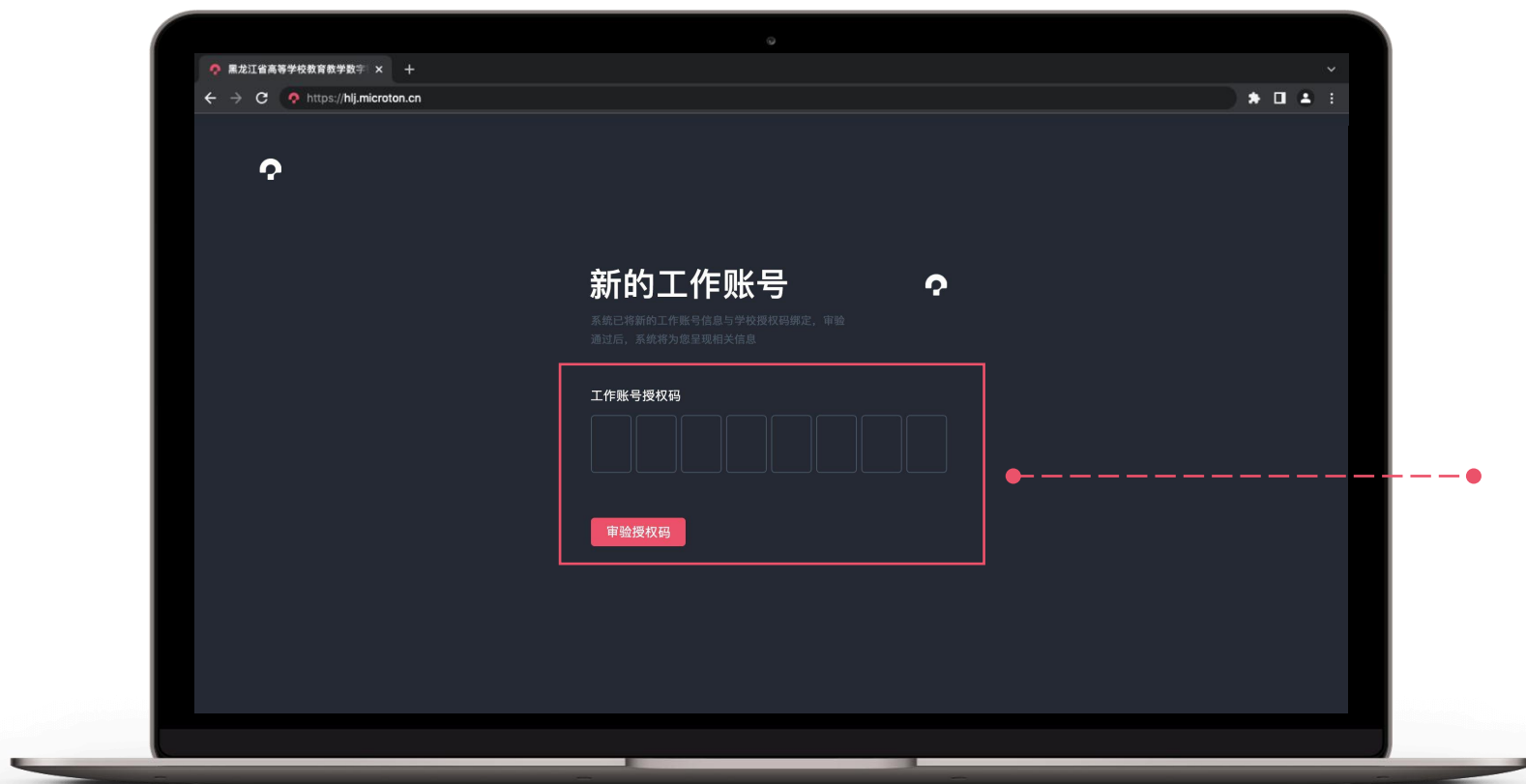


第一步：申报账号注册

在登录页面右上角点击“**获取一个新的工作账号**”，进入到填写授权码页面。



学校授权



第二步：输入学校授权码

用户初次登陆系统，需要先填写学校管理员提供的授权码，系统将进行自动审验，审验成功后可自行创建申报账号。



注册账号

黑龙江省高等学校教育数字 x +
https://hij.microton.cn

已有工作账号，去登陆

您正在获取该高校工作账号: 高等学校

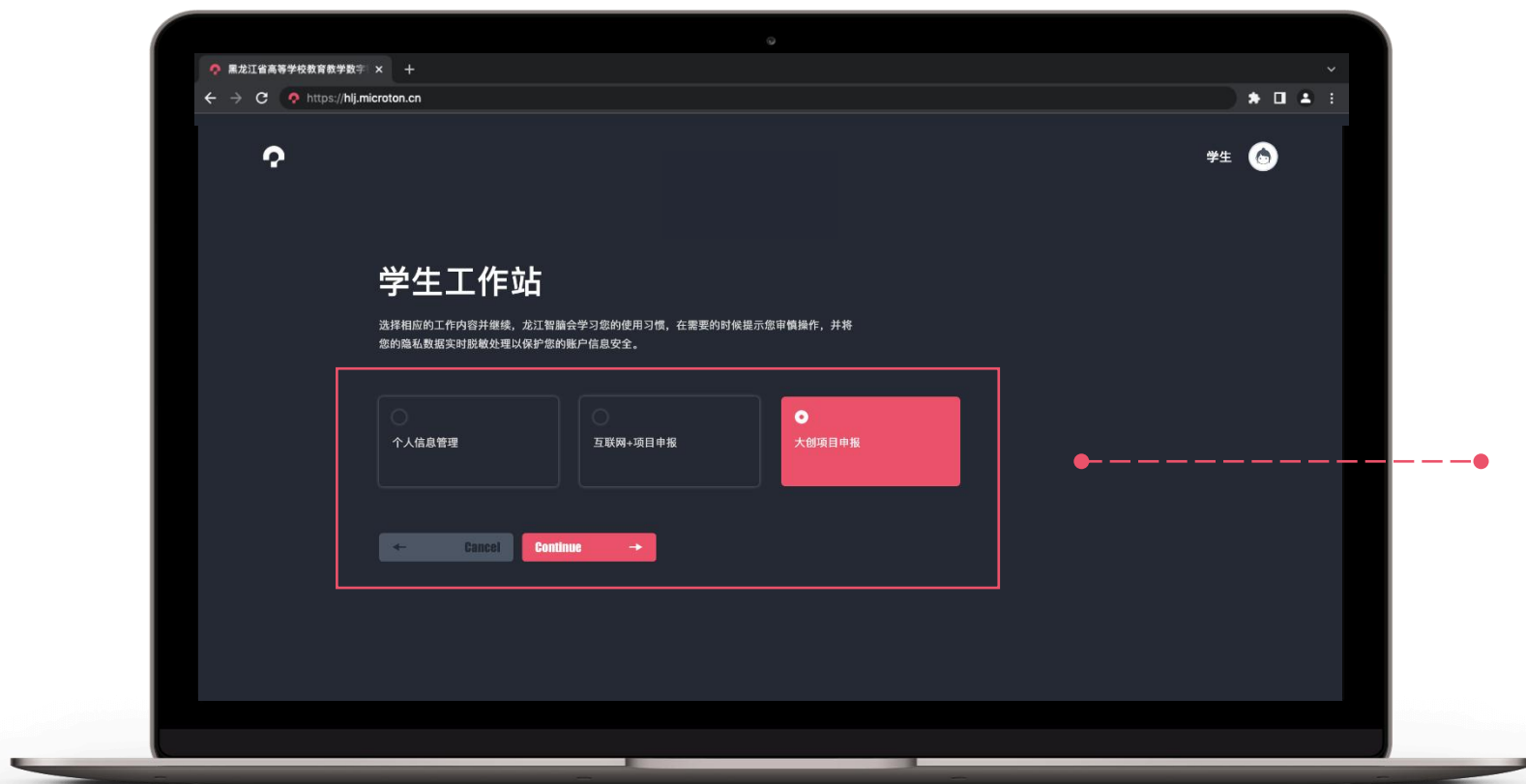
您的姓名*	您的身份证号*
<input type="text"/>	<input type="text"/>
请选择所在学院	请选择您的身份
<input type="text"/>	<input type="text"/>
您的手机号	设置密码
<input type="text"/>	<input type="password"/>
<small>您的手机号将作为您的登陆账号使用</small>	<small>6-18位字母和数字组成，支持英文大小写</small>
<input type="button" value="创建账号"/>	

第三步：申报账号注册

授权码审验成功后进入账号注册页面，申报用户需要填写个人信息、手机号并设置账号密码，手机号将作为**唯一登录账号**，密码由 6-18 位的字母和数字组成。



学生工作站



第四步：进入学生工作站

在学生工作站页面，学生可选择相应的工作内容，包括个人信息管理、双创赛事申报、大创项目申报等。



第五步：申报大创项目

进入大创项目申报页面后，学生可以管理自己的项目，并对自己项目进行申请结题



填写项目基础信息

STEP 1 项目基础信息

STEP 2 项目成员与指导教师

STEP 3 立项依据

STEP 4 经费预算

01 项目名称

02 项目类型

03 项目级别

04 项目类别

05 项目实施时间

06 所属重点领域

07 所属学科门类

08 所属专业大类

09 上传项目申报表

10 项目介绍

11 负责人曾经参与科研的情况

12 指导教师承担科研课题情况

13 企业导师担任的职务及科研情况

14 指导教师、企业导师支持情况

选择文件

8/500

Cancel

Continue

第六步：项目基础信息

在本页面学生可填写关于申报项目的基础信息，包括但不限于项目名称、类型、类别、实施时间、等信息。



项目成员

?

STEP 1 项目基础信息

STEP 2 项目成员与指导教师

STEP 3 立项依据

STEP 4 经费预算

15 团队成员

添加团队成员

姓名	是否负责人	性别	民族	出生年月
<input type="text"/>	<input type="text"/>	<input type="text"/>	<input type="text"/>	<input type="text"/>
学号	所在学院	专业	班级	
<input type="text"/>	<input type="text"/>	<input type="text"/>	<input type="text"/>	
联系电话（宅）	手机号	电子邮箱	项目中的分工	
<input type="text"/>	<input type="text"/>	<input type="text"/>	<input type="text"/>	

16 指导教师

添加指导教师信息

姓名	所在院系	联系电话（宅）	手机号	电子邮箱
<input type="text"/>	<input type="text"/>	<input type="text"/>	<input type="text"/>	<input type="text"/>
职称	导师类型			
<input type="text"/>	<input type="text"/>			

Go Back

Continue

第七步：添加成员与指导教师

填写项目成员信息时，**请务必多次核对信息内容**，避免发生团队成员信息申报错误的情况出现。